

Jätevesien käsittely,

Loppi

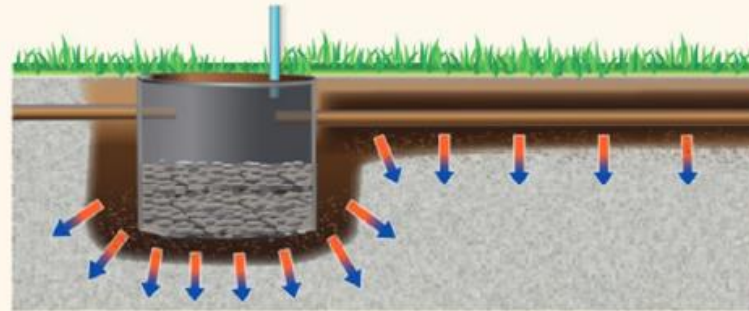
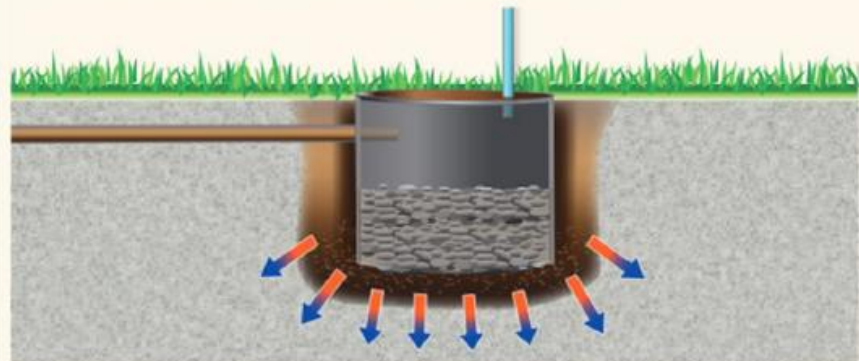
Vähäiset jätevedet

Kiinteistöt, joissa ei ole vesikäymälää ja pesuveden käyttö on vähäistä, esimerkiksi kantovedelliset kesämökit ja pihasaunat. Vähäiset pesuvesimäärät voidaan johtaa hallitusti maaperään ilman erillistä käsittelyä.


Pienten jätevesimäärien hallittu johtaminen voidaan järjestää helposti



- Kaikista yksinkertaisimmillaan ne johdetaan kivisilmään.
- Hallitumpi tapa on rakentaa imeytyskaivo.



- Jos maaperä on tiivistä, voidaan pienten pesuvesimäärien imeytyminen varmistaa imeytysputkella.
- Jos imeytykseen johdetaan rasvaisempia vesiä (käsitiskivedet), voi pieni saostuskaivo olla tarpeen.

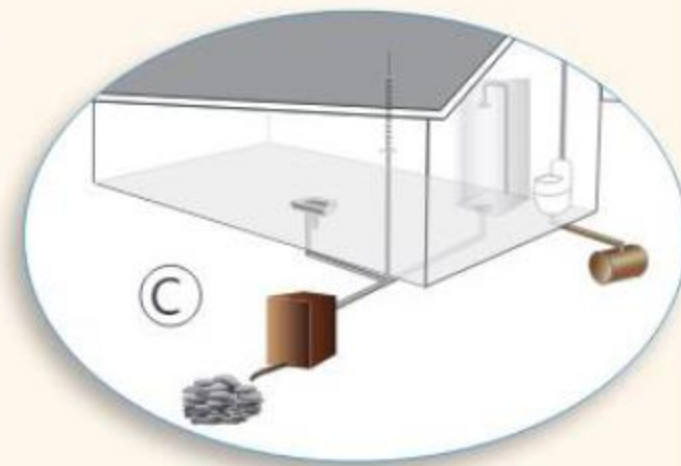
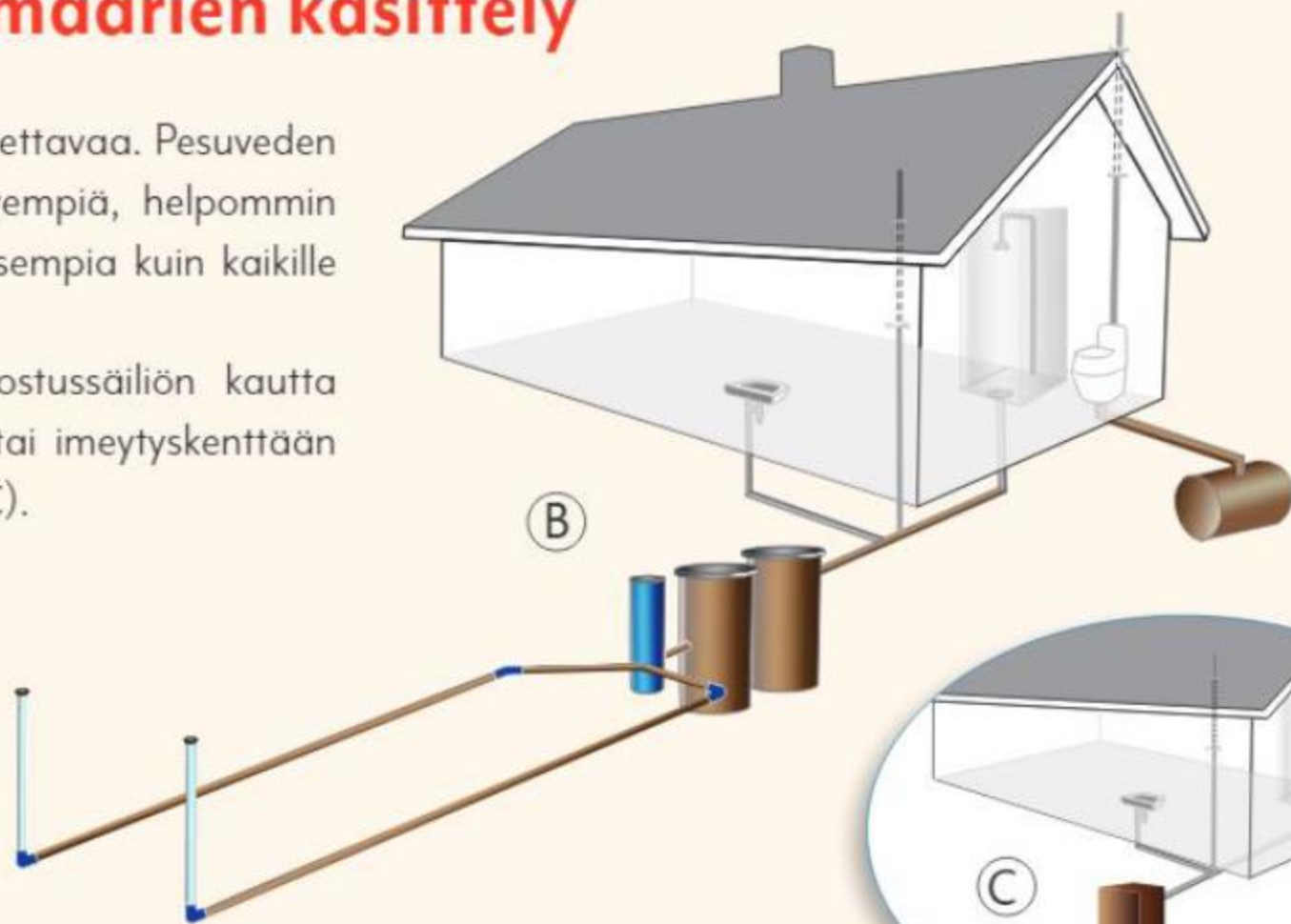
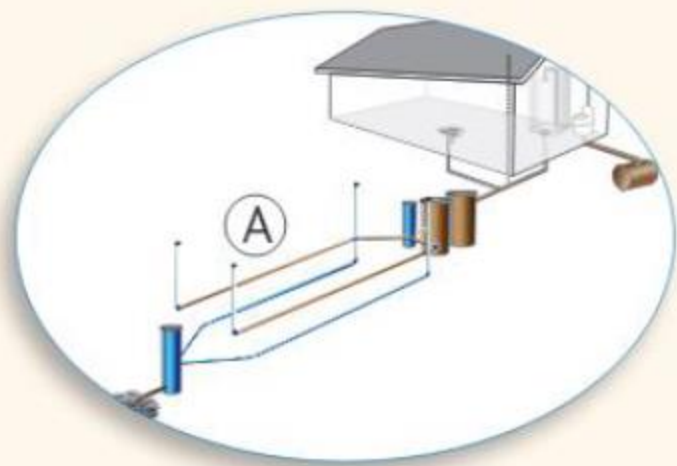


Jätevesimäärää ei yleensä voida pitää vähäisenä, jos kiinteistöön kuuluvissa rakennuksissa on esimerkiksi paineellinen lämminvesivaraaja tai painevettä käyttävä sähköllä toimiva laite.

TISKIVESILLE SUOSITELTAVA TAPA (johtuen rasvasta)
- Huom! Tuuletusputki maan pinnalle on tärkeää olla, jotta kivipesään muodostuu toimiva mikrobikanta. Tällöin kivipesä toimii oikealla tavalla puhdistuen vähäisiä jätevesimääriä.

Suurempien pesuvesimäärien käsittely

- Pesuvedet sisältävät vain vähän puhdistettavaa. Pesuveden käsittelyjärjestelmät ovatkin usein kevyempiä, helpommin toteutettavia ja kustannuksiltaan edullisempia kuin kaikille jätevesille tarkoitetut järjestelmät.
- Pesuvedet johdetaan kaksiosaisen saostussäiliön kautta maaperäkäsittelyyn eli suodatus- (A) tai imeytyskenttään (B) tai suoraan harmaavesisuotimeen (C).



Kiitos

Lisätietoja:

Rakennusvalvonta LVI-tarkastaja Timo Rautiainen (019) 758 6333

Loppi 